

Πώς να αναθέσετε μια εργασία στους φοιτητές σας

Στο περιβάλλον του μαθήματός σας μπορείτε να δημιουργήσετε μία ή περισσότερες Αναθέσεις Εργασιών ως δραστηριότητα για τους εγγεγραμμένους φοιτητές του μαθήματός σας.

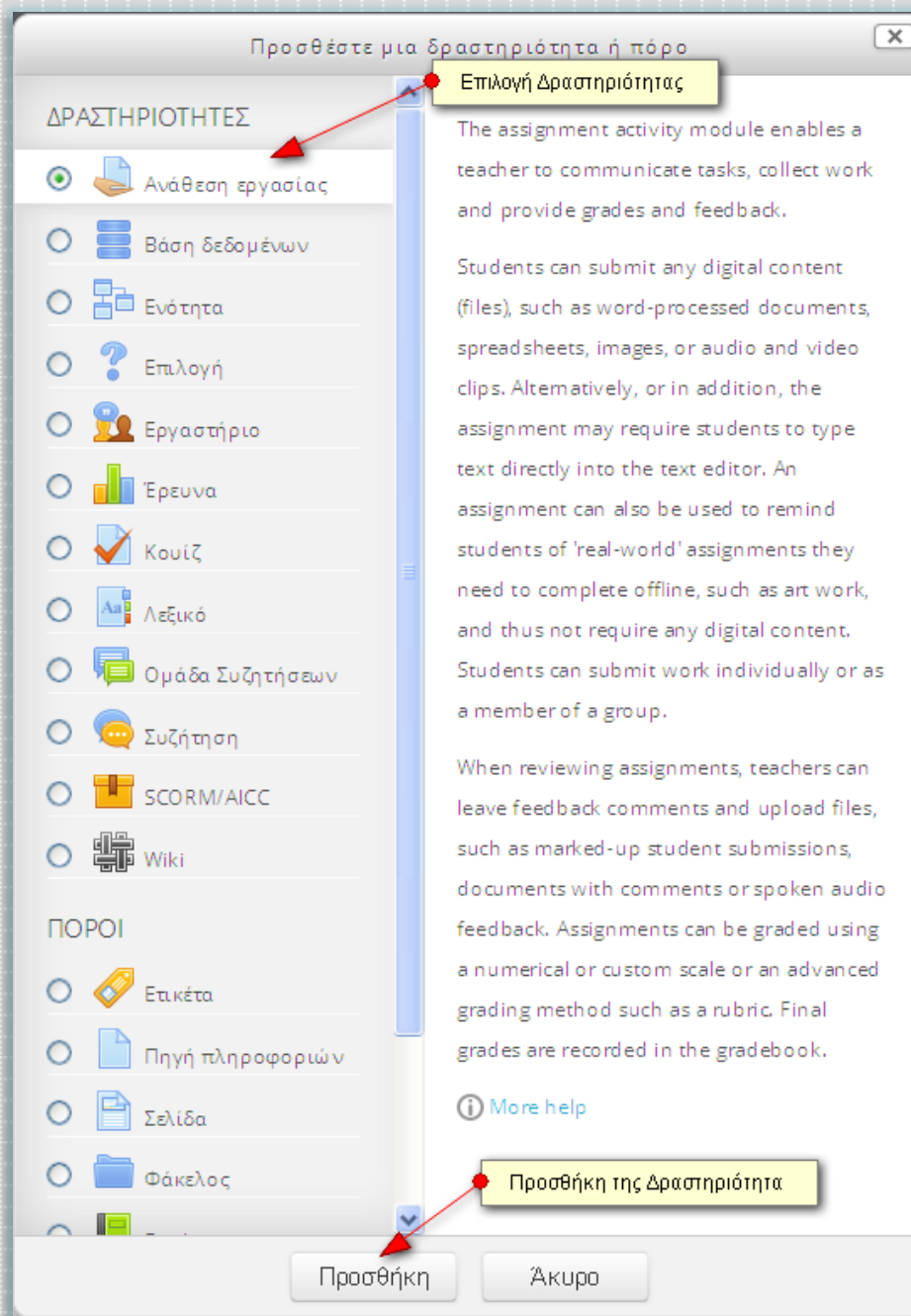
Για να δημιουργήσετε μια Ανάθεση εργασίας θα ακολουθήσετε την εξής διαδικασία:

1. Πατήστε το κουμπί *Ενεργοποίηση επεξεργασίας μαθήματος* (αυτόματα στη θέση του εμφανίζεται το κουμπί *Απενεργοποίηση επεξεργασίας*)
2. Διαλέξτε τη θεματική ενότητα στην οποία θέλετε να εισάγετε τη δραστηριότητα
3. Επιλέξτε *Προσθέστε μια δραστηριότητα ή περιεχόμενο*

1

The screenshot displays the elearning.auth interface for the Aristotle University of Thessaloniki. The user is logged in as ΜΙΧΑΗΛ ΓΕΡΟΛΙΜΟΣ. The main content area shows the course 'ΗΛΕΚΤΡΟΝΙΚΟ ΜΑΘΗΜΑ' with two topics, 'Θέμα 1' and 'Θέμα 2'. Several callout boxes highlight specific features: 'Κουμπί Απενεργοποίησης Επεξεργασίας μαθήματος' (Course Deactivation Button) points to a red power button; 'Κουμπί Ενεργοποίησης Επεξεργασίας μαθήματος' (Course Activation Button) points to a green edit button; 'Ενότητες μαθήματος' (Course Units) points to the topic list; and 'Προσθήκη Δραστηριότητας ή Περιεχομένου' (Add Activity or Content) points to the '+ Προσθέστε μια δραστηριότητα ή περιεχόμενο' buttons. The right sidebar contains search, news, and recent events sections.

2



4. Στο παράθυρο που εμφανίζεται επιλέγετε τη δραστηριότητα *Ανάθεση εργασίας*
5. Στη συνέχεια, επιλέγετε το κουμπί *Προσθήκη* στο κάτω μέρος της σελίδας
6. Στη νέα σελίδα που εμφανίζεται θα βρείτε τη φόρμα ρυθμίσεων της Ανάθεσης εργασίας (βλ. Εικόνα 3). Για περισσότερες πληροφορίες μπορείτε να ανατρέξετε στον Οδηγό Χρήσης για τον Εκπαιδευτή

3

Επεξεργασία ενός Ανάθεση εργασίας σε Εργασίες-Τεστ

▶ Ανάπτυξη όλων

▼ Γενικά

Όνομα εργασίας*

Εργασία μαθήματος

Περιγραφή*

Παράγραφος

Εδώ θα καταθέσετε την εργασία του μαθήματος.

Διαδρομή: p

Χρησιμοποιήστε το κουμπί Toolbar Toggle όταν θέλετε να εμφανίσετε τη δεύτερη και τρίτη σειρά εργαλείων στον επεξεργαστή κειμένου.

Display description on course page



▼ Availability

Allow submissions from

17 Σεπτέμβριος 2014 00:00 Ενεργοποίηση



Καταληκτική ημερομηνία

24 Σεπτέμβριος 2014 00:00 Ενεργοποίηση



Cut-off date

27 Σεπτέμβριος 2014 13:35 Ενεργοποίηση

Always show description



▼ Submission types

Ανάθεση εργασίας

Εδώ θα καταθέσετε την εργασία του μαθήματος.

Grading summary

Participants	4
Submitted	2
Needs grading	2
Καταληκτική ημερομηνία	Πέμπτη, 11 Σεπτέμβριος 2014, 12:00 πμ
Time remaining	6 ημέρες 9 ώρες

Περίληψη πληροφοριών βαθμολόγησης

Σύνδεσμος μετάβασης στην οθόνη βαθμολόγησης εργασιών

[View/grade all submissions](#)

Submission status

Submission status	No attempt
Grading status	Χωρίς βαθμό
Καταληκτική ημερομηνία	Πέμπτη, 11 Σεπτέμβριος 2014, 12:00 πμ
Time remaining	6 ημέρες 9 ώρες

- Αφού ορίσετε τις ρυθμίσεις για τη δραστηριότητα Ανάθεση Εργασίας, πατήστε επάνω στο κουμπί *Αποθήκευση και επιστροφή στο μάθημα* για να επιστρέψετε στην αρχική οθόνη του μαθήματός σας, ή στο κουμπί *Αποθήκευση και προβολή*, προκειμένου να μεταφερθείτε στην οθόνη διαχείρισης της εργασίας
- Πλέον μεταφέρεστε σε μια νέα οθόνη στην οποία βλέπετε κάποιες πληροφορίες συγκεντρωτικά για τη βαθμολόγηση της εργασίας (όπως πόσοι συμμετέχοντες υπάρχουν, πόσοι περιμένετε να καταθέσουν την εργασία και πόσοι έχουν ήδη καταθέσει, πόσες εργασίες έχετε να βαθμολογήσετε κλπ.)
- Προκειμένου να δείτε και να βαθμολογήσετε τις εργασίες, επιλέξτε το σύνδεσμο *View/grade all submissions*

10. Στη νέα σελίδα που μεταφέρεστε έχετε μια πληθώρα επιλογών σχετικές με τη βαθμολόγηση των εργασιών, την αποστολή σχολίων στους φοιτητές, το «κατέβασμα» των εργασιών και του βαθμολογίου στον υπολογιστή σας κ.ά.

5





Ανάθεση εργασίας

Grading action

- Επιλέξτε...
- Επιλέξτε...
- Download all submissions
- Download grading worksheet
- Upload grading worksheet
- View gradebook

Αναδυόμενο μενού επιλογών

Υποβληθείσα εργασία τύπου αρχείο

	Κατάσταση	Βαθμός	Επεξεργασία	Last modified (submission)	Online text	File submissions	Υποβολή σχολίων
<input type="checkbox"/>	 test user1	Submitted for grading	-	Επεξεργασία	Πέμπτη, 4 Σεπτεμβρίου 2014, 10:48 πμ	 Θέατρο Επιδαύρου.doc	► Σχόλια (0)
<input type="checkbox"/>	test user2	No submission	-	Επεξεργασία	-		
<input type="checkbox"/>	Despina Papadaki	No submission	-	Επεξεργασία	-		
<input type="checkbox"/>	 Νίκη Καλιακούδα	Submitted for grading	-	Επεξεργασία	Πέμπτη, 4 Σεπτεμβρίου 2014, 10:30 πμ	 Το θέμα που επέλεξα ήταν Τα μέρη του Αρχαίου Θεάτρου:	► Σχόλια (0)

Κουμπί μετάβασης στην οθόνη βαθμολόγησης και σχολίων

Υποβληθείσα εργασία τύπου online κείμενο.