

Έλεγχος λογοκλοπής με χρήση του Turnitin, στο πλαίσιο των ηλεκτρονικών μαθημάτων

Νίκη Καλιακούδα
Σουλτάνα Κάργα
Δέσποινα Παπαδάκη
Ειρήνη Χρήστου



Αυτό το έργο διατίθεται με άδεια

[Creative Commons Αναφορά Δημιουργού 4.0 Διεθνές](https://creativecommons.org/licenses/by-sa/4.0/)

Σε ποιες δραστηριότητες μπορείτε να ενεργοποιήσετε τον έλεγχο λογοκλοπής;

- Χρησιμοποιώντας την υπηρεσία ελέγχου λογοκλοπής Turnitin, μπορείτε να ελέγχετε για λογοκλοπή τις **εργασίες (assignments)** που καταθέτουν οι φοιτητές σας στο πλαίσιο των ηλεκτρονικών σας μαθημάτων. Επιπλέον, μπορείτε να ελέγχετε τα posts των φοιτητών σας σε **forum** ή τα κείμενα των φοιτητών σας στις δραστηριότητες τύπου **εργαστήριο (workshop)**.

Σημείωση: σε περίπτωση που θέλετε να ελέγξετε για λογοκλοπή δικά σας κείμενα, άρθρα κλπ. μπορείτε να χρησιμοποιείτε την διαδικτυακή εφαρμογή του turnitin (<https://www.turnitin.com/>). Περισσότερες πληροφορίες θα βρείτε [εδώ](#).



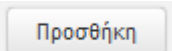
Ποιους τύπους αρχείων μπορείτε να ελέγξετε με το turnitin;

- Το turnitin μπορεί να ελέγξει για λογοκλοπή διάφορους τύπους αρχείων όπως
 - ✓ Microsoft Word® (.doc/.docx)
 - ✓ PDF
 - ✓ Microsoft PowerPoint® (.pptx, .ppt, .ppsx, and .pps)
 - ✓ OpenOffice Text (.odt)
 - ✓ Rich text format (.rtf)
 - ✓ Plain text (.txt)
 - ✓ HTML

Σε ποιες περιπτώσεις το turnitin δεν μπορεί να κάνει έλεγχο λογοκλοπής;

- Το turnitin **ΔΕΝ** μπορεί να ελέγξει για λογοκλοπή:
 - ✓ εικόνες ή σκαναρισμένα αρχεία
 - ✓ αρχεία μεγαλύτερα των 40 MB
 - ✓ αρχεία με λιγότερες από 20 λέξεις
 - ✓ αρχεία με πάνω από 400 σελίδες
 - ✓ αρχεία Microsoft Word 2007 macros-enabled .docm files
 - ✓ αρχεία που προστατεύονται με κωδικό (Password protected files)
 - ✓ αρχεία τύπου .doc τα οποία δημιουργήθηκαν χρησιμοποιώντας το OpenOffice, καθώς δεν είναι 100% ισοδύναμο με το Microsoft Word

Πώς να ενεργοποιήσετε τον έλεγχο λογοκλοπής σε μια νέα δραστηριότητα; (1 / 2)

- Πραγματοποιήστε είσοδο στην πλατφόρμα <https://elearning.auth.gr>
- Μεταβείτε στην αρχική σελίδα του μαθήματός σας
- Επιλέξτε  για να ενεργοποιήσετε την επεξεργασία του μαθήματος (αυτόματα στη θέση του εμφανίζεται το κουμπί )
- Επιλέξτε το σύνδεσμο «Προσθέστε μια δραστηριότητα ή περιεχόμενο», στην ενότητα που επιθυμείτε
- Επιλέξτε «Κατάθεση εργασίας», «Φόρουμ» ή «Εργαστήριο» και πατήστε το κουμπί 



Πώς να ενεργοποιήσετε τον έλεγχο λογοκλοπής σε μια νέα δραστηριότητα; (2/2)

- Στη φόρμα ρυθμίσεων που εμφανίζεται συμπληρώστε το όνομα της δραστηριότητας.
 - Για τα υπόλοιπα πεδία της φόρμας ρυθμίσεων ανατρέξτε στον αντίστοιχο οδηγό για την κάθε δραστηριότητα.
- Προκειμένου να ενεργοποιήσετε τον έλεγχο λογοκλοπής μεταβείτε στην περιοχή «**Turnitin plagiarism plugin settings**» και στη ρύθμιση **Enable Turnitin** επιλέξτε **Ναι**.

Οι ρυθμίσεις για τον έλεγχο λογοκλοπής (1/2)

1

Turnitin plagiarism plugin settings

 Launch Quickmark Manager
 Launch Peermark Manager

Enable Turnitin

Display Originality Reports to Students

When should the file be submitted to Turnitin?

Allow submission of any file type?

Store Student Papers


Προσοχή: ο έλεγχος λογοκλοπής θα πρέπει να ενεργοποιείται από το διδάσκοντα ΠΡΙΝ οι φοιτητές καταθέσουν εργασίες !!!

Ενεργοποίηση ελέγχου λογοκλοπής

Αν επιλέξετε Όχι τότε οι φοιτητές δε θα βλέπουν το ποσοστό λογοκλοπής και δε θα έχουν πρόσβαση στις αναφορές λογοκλοπής

Αυτή η ρύθμιση εμφανίζεται μόνο στην περίπτωση που χρησιμοποιείτε έλεγχο λογοκλοπής σε εργασία (assignment) και επεξηγείται στην επόμενη διαφάνεια

Αν αφήσετε την επιλογή Ναι τότε ο φοιτητής μπορεί να ανεβάσει οποιοδήποτε τύπο αρχείου ανεξάρτητα από το αν το turnitin θα μπορέσει να παράγει αναφορά λογοκλοπής για το αρχείο αυτό. Αν επιλέξετε Όχι τότε ο φοιτητής θα πρέπει να ανεβάσει μόνο τους τύπους αρχείου για τους οποίους το turnitin μπορεί να παράγει αναφορές λογοκλοπής (html, rtf, txt, doc, docx, ppt, pptx, wrd, ps, pdf, κ.α.). Για παράδειγμα, αν επιλέξετε την τιμή Όχι και ο φοιτητής προσπαθήσει να ανεβάσει αρχείο τύπου .docm θα λάβει το μήνυμα λάθους που εμφανίζεται στην εικόνα

 Πρέπει να μεταφορτώσετε έναν αποδεκτό τύπο αρχείου για την εργασία αυτή. Αποδεκτοί τύποι αρχείου είναι: .doc, .docx, .ppt, .pptx, .pps, .ppsx, .pdf, .txt, .htm, .html, .hwp, .odt, .wpd, .ps και .rtf

Αν αφήσετε την επιλογή "Πρότυπο Αποθετήριο" τότε οι εργασίες που ελέγχονται για λογοκλοπή θα ενσωματώνονται στη βάση του turnitin. Αν επιλέξετε "Δεν υπάρχει αποθετήριο" τότε οι εργασίες που ελέγχονται για λογοκλοπή ΔΕ θα ενσωματώνονται στη βάση του turnitin.

When should the file be submitted to Turnitin?

- Υπάρχουν οι παρακάτω δυο επιλογές στη συγκεκριμένη ρύθμιση, η οποία λειτουργεί συνδυαστικά με τη ρύθμιση «Απαιτείται οι μαθητές να πατάνε το κουμπί υποβολής (submit button)» που θα βρείτε στις γενικές ρυθμίσεις της εργασίας.
 - **Submit file when student sends for marking**: αν στη ρύθμιση «Απαιτείται οι μαθητές να πατάνε το κουμπί υποβολής (submit button)» έχετε επιλέξει:
 - την τιμή Ναι: τότε το αρχείο της εργασίας στέλνεται στην Turnitin μόνο όταν ο φοιτητής πατήσει το κουμπί υποβολής.
 - την τιμή Όχι: τότε το αρχείο της εργασίας στέλνεται στην Turnitin κάθε φορά που ο φοιτητής ανεβάζει ένα αρχείο εργασίας.
 - **Submit file when first uploaded**: το αρχείο της εργασίας στέλνεται στην Turnitin κάθε φορά που ο φοιτητής ανεβάζει ένα αρχείο εργασίας ανεξάρτητα από την επιλογή που έχετε κάνει στη ρύθμιση «Απαιτείται οι μαθητές να πατάνε το κουμπί υποβολής (submit button)».

Οι ρυθμίσεις για τον έλεγχο λογοκλοπής (2/2)

2

Check against stored student papers

Ναι

Check against internet

Ναι

Check against journals, periodicals and publications

Ναι

Report Generation Speed

Generate reports immediately (students cannot resubmit)

Exclude Bibliography

Ναι

Exclude Quoted Material

Ναι

Exclude Small Matches

Όχι

Attach a rubric to this assignment

No rubric

Επιλέξτε αν θέλετε τα κείμενα των φοιτητών να συγκρίνονται για λογοκλοπή με εργασίες άλλων φοιτητών ή/και με πηγές του διαδικτύου ή/και με άρθρα περιοδικών

Η ρύθμιση αυτή επεξηγείται στην επόμενη διαφάνεια

Αν αφήσετε την επιλογή Ναι τότε η ενότητα Βιβλιογραφία δε θα ελέγχεται για λογοκλοπή

Αν αφήσετε την επιλογή Ναι τότε οποιοδήποτε κείμενο περιλαμβάνεται σε εισαγωγικά δε θα ελέγχεται για λογοκλοπή

Αν θέλετε μπορείτε να αφαιρέσετε τα πολύ μικρά ποσοστά λογοκλοπής από το τελικό ποσοστό λογοκλοπής. Για να γίνει αυτό, επιλέξτε words ή percent.

Συμπληρώστε τον αριθμό των λέξεων ή το ποσοστό κάτω από το οποίο επιθυμείτε να εξαιρεθεί μια πηγή λογοκλοπής. Π.χ. αν συμπληρώσετε 10% τότε αν από μια πηγή εντοπιστεί ποσοστό λογοκλοπής <10% τότε η πηγή αυτή και το αντίστοιχο ποσοστό θα εξαιρεθούν από το τελικό ποσοστό λογοκλοπής και την αναφορά λογοκλοπής.

Report Generation Speed

- Υπάρχουν οι εξής επιλογές στη συγκεκριμένη ρύθμιση:
 - ▣ **Generate reports immediately (resubmissions are not allowed)** ή **Generate reports immediately (resubmissions are allowed until due date)** * : όποια και από τις δυο τιμές να επιλέξετε το αποτέλεσμα θα είναι να παράγεται μια αναφορά λογοκλοπής αμέσως μόλις μια εργασία στέλνεται στην Turnitin. Στην περίπτωση που μια εργασία ενός φοιτητή στέλνεται επανειλημμένα στην Turnitin, μπορεί να χρειαστούν μέχρι 24ώρες για την παραγωγή των νέων αναφορών λογοκλοπής. *προσοχή: αγνοείτε τις ενδείξεις resubmissions are not allowed και resubmissions are allowed until due date.
 - ▣ **Generate reports on due date (resubmissions are allowed until due date)**: όλες οι αναφορές λογοκλοπής παράγονται την ημερομηνία λήξης των εμπρόθεσμων εργασιών, ανεξάρτητα από την ημερομηνία που στάλθηκαν στην Turnitin.

Όροι που χρησιμοποιούνται για τον εντοπισμό της βιβλιογραφίας

- Εάν επιλέξετε να εξαιρεθεί η βιβλιογραφία από το τελικό ποσοστό λογοκλοπής, τότε το κείμενο της εργασίας του φοιτητή που ακολουθεί μετά από τους παρακάτω όρους δε θα ελεγχθεί για λογοκλοπή:
 - Παραπομπή, Αναφορά / Παραπομπές, Αναφορές / Παραπομπή, Αναφορά / Παραπομπές, Αναφορές/
 - Παραπομπή και σημείωση / Παραπομπές και σημείωση / Παραπομπή και σημειώσεις / Παραπομπές και σημειώσεις / Παραπομπή & σημείωση / Παραπομπές & σημείωση / Παραπομπή & σημειώσεις / Παραπομπές & σημειώσεις
 - Πηγή / Πηγές
 - Βιβλιογραφία
 - Έργο στο οποίο γίνεται αναφορά / Έργα στα οποία γίνεται αναφορά
 - Αναφορές
 - Βιβλιογραφία / Βιβλιογραφία στην οποία γίνεται αναφορά
 - Αναφορές και υλικό για περαιτέρω μελέτη
 - Κατάλογος βιβλιογραφικών παραπομπών
 - Κατάλογος πηγών
 - Παράρτημα / Παραρτήματα
 - Γλωσσάριο
 - Πίνακας / Πίνακες
 - Ευχαριστία / Ευχαριστίες / Ευχαριστία
 - Εκθέματα

Πρόσβαση στις Αναφορές λογοκλοπής

Για να δείτε μια αναφορά λογοκλοπής ακολουθείστε τα εξής βήματα:

- Μεταβείτε στην αρχική σελίδα του μαθήματός σας
- Κάντε κλικ στον τίτλο της εργασίας που επιθυμείτε
- Στη νέα σελίδα που ανοίγει, κάντε κλικ στο κουμπί

Προβολή όλων των υποβολών

- Από τη στήλη «Υποβολές αρχείων» κάντε κλικ στο ποσοστό λογοκλοπής που εμφανίζεται.

Εισαγωγικό μάθημα 4

1η εργασία μαθήματος

Ενέργεια βαθμολόγησης



Όνομα

A	B	Γ	Δ	Ε	Ζ	Η	Θ	Ι	Κ	Λ	Μ	Ν	Ξ	Ο	Π	Ρ	Σ	Τ	Υ	Φ	Χ	Ψ	Ω	A	B	C	D	E	F	G	H	I	J	K	L	M	N	O	P	Q	R	S	T	U
V	W	X	Y	Z	0	1	2	3	4	5	6	7	8	9																														

Επώνυμο

A	B	Γ	Δ	Ε	Ζ	Η	Θ	Ι	Κ	Λ	Μ	Ν	Ξ	Ο	Π	Ρ	Σ	Τ	Υ	Φ	Χ	Ψ	Ω	A	B	C	D	E	F	G	H	I	J	K	L	M	N	O	P	Q	R	S	T	U
V	W	X	Y	Z	0	1	2	3	4	5	6	7	8	9																														

Σελίδα: 1

Επιλογή	Εικόνα χρήστη	Επώνυμο / Όνομα	Διεύθυνση ηλεκτρονικού ταχυδρομείου	Ίδρυμα	Κατάσταση	Βαθμός	Επεξεργασία	Τελευταία τροποποίηση (υποβολή)	Υποβολές αρχείων
<input type="checkbox"/>		Καλιακούδα Ανδρονίκη	akaliakok@nured.auth.gr	14	Υποβλήθηκε για βαθμολόγηση	<input type="text" value="Βαθμός"/>	Επεξεργασία	Τρίτη, 12 Σεπτεμβρίου 2017, 10:58 πμ	 Η εκπαίδευση στην Ελλάδα.docx Turnitin ID: 84588721: 88% + Εξαγωγή σε χαρτοφυλάκιο

Παράδειγμα Αναφοράς λογοκλοπής (1/6)

Όνοματεπώνυμο φοιτητή που έκανε την κατάθεση

Το όνομα και ο τύπος του αρχείου που κατατέθηκε

Ανδρονίκη Καλιακούδα

Η εκπαίδευση στην Ελλάδα.docx

< 1 of 1 > ?



1 Η εκπαίδευση στην Ελλάδα χωρίζεται κυρίως σε τρία επίπεδα, ονομασμένα πρωτοβάθμια, δευτεροβάθμια και τριτοβάθμια εκπαίδευση, με ένα επιπρόσθετο μεταδευτεροβάθμιο επίπεδο στο οποίο παρέχεται επαγγελματική εκπαίδευση. Η πρωτοβάθμια εκπαίδευση χωρίζεται στο νηπιαγωγείο, το οποίο διαρκεί ένα με δύο χρόνια, και στο δημοτικό σχολείο, το οποίο εκτείνεται σε έξι χρόνια (ηλικίες 6 α ετών). Η δευτεροβάθμια εκπαίδευση αποτελείται από δύο βαθμίδες. Πρώτα είναι το Γυμνάσιο, ένα υποχρεωτικό σχολείο διάρκειας τριών ετών, μετά από το οποίο οι μαθητές μπορούν παρακολουθήσουν είτε το Λύκειο είτε επαγγελματική εκπαίδευση.

Συνολικό ποσοστό λογοκλοπής

88

Πηγές από τις οποίες προέρχεται η λογοκλοπή



Εφαρμογή φίλτρων λογοκλοπής



Κατέβασμα αναφοράς



Παράδειγμα Αναφοράς λογοκλοπής (2/6)

Κάνοντας κλικ στο συνολικό ποσοστό λογοκλοπής θα εμφανιστούν τα επιμέρους ποσοστά λογοκλοπής τα οποία ελήφθησαν υπόψη για τον υπολογισμό του τελικού ποσοστού, σε φθίνουσα σειρά μεγέθους λογοκλοπής.

Match Overview

88%

1	el.wikipedia.org <small>Internet Source</small>	55%	>
2	anapodoi.blogspot.com <small>Internet Source</small>	22%	>
3	www.epirusblog.gr <small>Internet Source</small>	8%	>
4	thesspress.gr <small>Internet Source</small>	4%	>

Κάνοντας κλικ σε ένα επιμέρους ποσοστό λογοκλοπής μπορείτε να δείτε την περαιτέρω ανάλυση αυτού.

Match Breakdown

Match 1 of 1

1	el.wikipedia.org <small>Internet Source</small>	55%	
•	el.wikipedia.org <small>Internet Source - 5 urls</small>	55%	
•	wiki/%CE%95%CE%BA%CF...	55%	
•	wiki/Εκπαιδευση_στην_ΕΛ...	55%	
•	wiki/Ελλάδα	28%	
•	wiki/%CE%95%CE%BB%CE...	28%	
•	wiki/%CE%95%CE%BB%CE...	28%	
•	Submitted to Hellenic ... <small>Student Papers - 6 papers</small>	55%	
•	www.hellenic-schools.gr <small>Internet Source</small>	55%	
•	osarena.net <small>Internet Source</small>	38%	
•	agiotokos-kappadokia.gr <small>Internet Source</small>	28%	
•	www.hellenicaworld.co...	28%	

Παράδειγμα Αναφοράς λογοκλοπής (3/6)

Match Breakdown	
1	el.wikipedia.org Internet Source 55%
Match 1 of 1	
•	el.wikipedia.org 55%
•	wiki/%CE%95%CE%BA%CE... 55%
•	wiki/Εκπαίδευση_στην_Ελ... 55%
•	wiki/Ελλάδα 28%
•	wiki/%CE%95%CE%BB%CE... 28%
•	wiki/%CE%95%CE%BB%CE... 28%

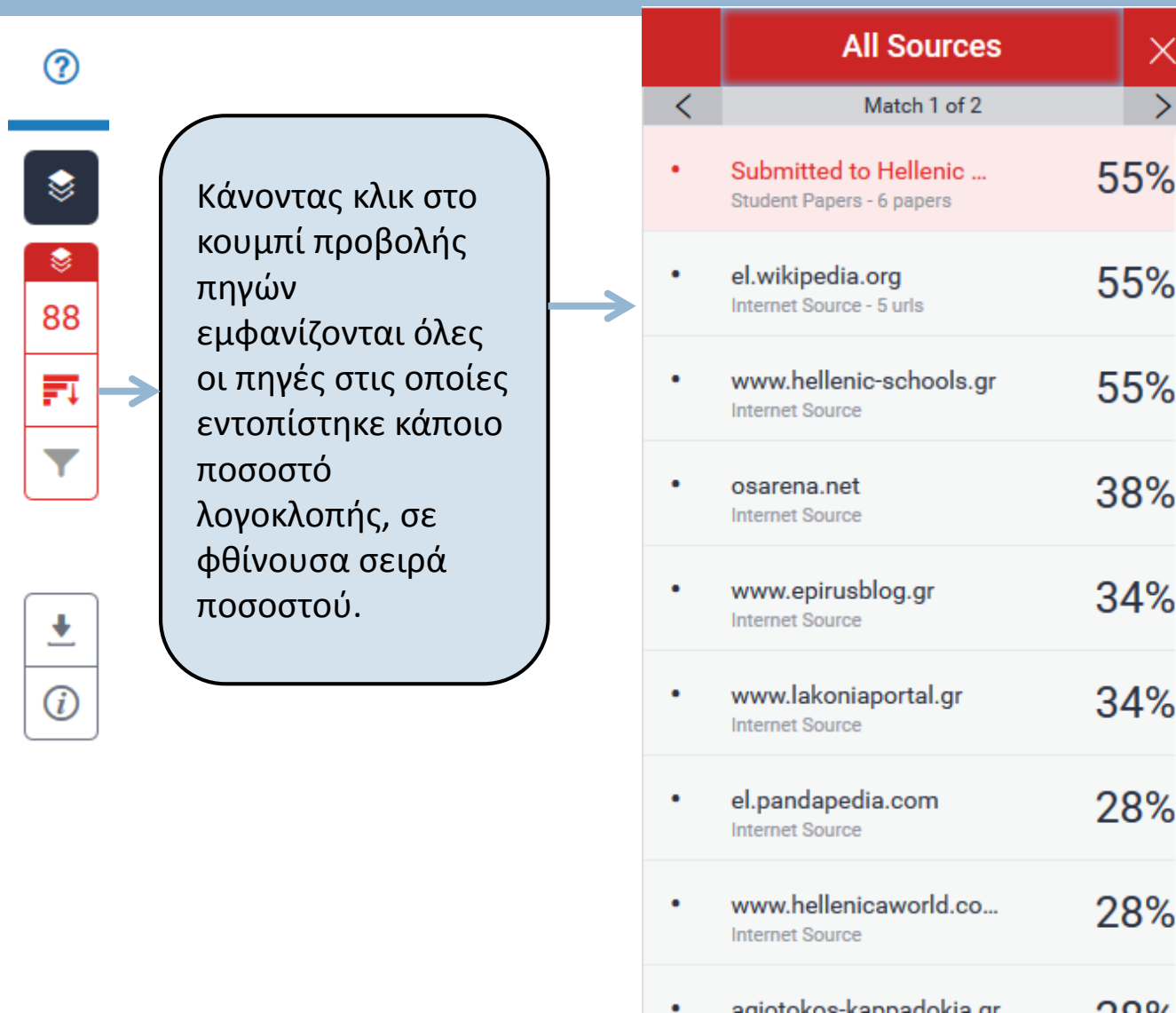
Κάνοντας κλικ σε μια συγκεκριμένη πηγή λογοκλοπής εμφανίζεται το κείμενο από το οποίο προέρχεται η λογοκλοπή.

1 Η εκπαίδευση στην Ελλάδα χωρίζεται κυρίως σε τρία επίπεδα, ονομασμένα πρωτοβάθμια, δευτεροβάθμια και τριτοβάθμια εκπαίδευση, με ένα επιπρόσθετο

http://el.wikipedia.org/wiki/Εκπαίδευση_στην...
Internet Source

Η εκπαίδευση στην Ελλάδα χωρίζεται κυρίως σε τρία επίπεδα, ονομασμένα πρωτοβάθμια, δευτεροβάθμια και τριτοβάθμια εκπαίδευση, με ένα επιπρόσθετο μεταδευτεροβάθμιο επίπεδο στο οποίο παρέχεται επαγγελματική εκπαίδευση. Η πρωτοβάθμια εκπαίδευση χωρίζεται στο νηπιαγωγείο, το οποίο διαρκεί ένα με δύο χρόνια, και στο δημοτικό σχολείο, το οποίο εκτείνεται σε έξι χρόνια (ηλικίες 6 ως 12 ετών). Η δευτεροβάθμια εκπαίδευση χωρίζεται σε γυμνάσια και λύκεια, τα οποία χωρίζονται σε γενικά ή τεχνικά (πρωτοβάθμια ή δευτεροβάθμια) και σε κάποιες τεχνικές ή καλλιτεχνικές σχολές, έξι στις ιατρικές σχολές), ενώ τα μεταπτυχιακά διαρκούν από ένα ως δύο χρόνια, και τα διδακτορικά από τρία ως έξι χρόνια.

Παράδειγμα Αναφοράς λογοκλοπής (4/6)



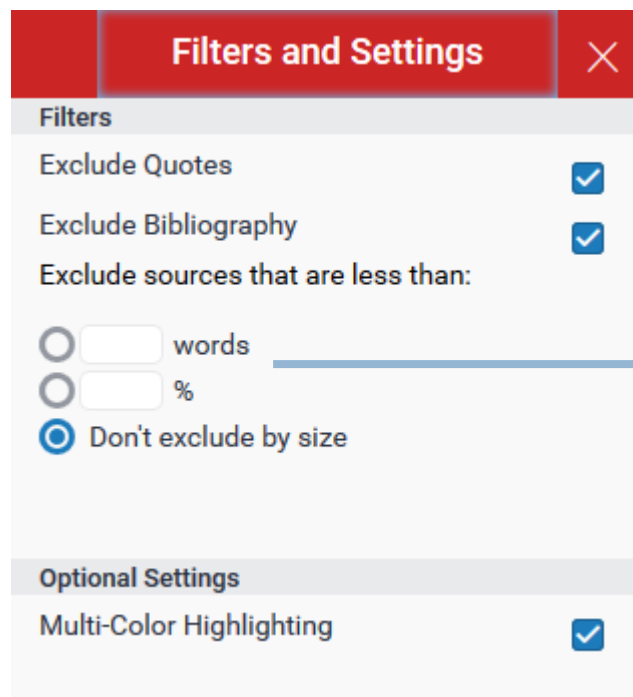
Κάνοντας κλικ στο κουμπί προβολής πηγών εμφανίζονται όλες οι πηγές στις οποίες εντοπίστηκε κάποιο ποσοστό λογοκλοπής, σε φθίνουσα σειρά ποσοστού.

All Sources	
Match 1 of 2	
Submitted to Hellenic ... Student Papers - 6 papers	55%
el.wikipedia.org Internet Source - 5 urls	55%
www.hellenic-schools.gr Internet Source	55%
osarena.net Internet Source	38%
www.epirusblog.gr Internet Source	34%
www.lakoniaportal.gr Internet Source	34%
el.pandapedia.com Internet Source	28%
www.hellenicaworld.co...	28%
agiotokos-kappadokia.gr	28%

Παράδειγμα Αναφοράς λογοκλοπής (5/6)



Κάνοντας κλικ στο κουμπί εφαρμογής φίλτρων εμφανίζονται τα φίλτρα που μπορείτε να επιλέξετε αν θέλετε να εφαρμόζονται ή όχι.



Filters and Settings [X]

Filters

- Exclude Quotes
- Exclude Bibliography
- Exclude sources that are less than:
 - [] words
 - [] %
 - Don't exclude by size

Optional Settings

- Multi-Color Highlighting

Τσεκάρετε αν θέλετε να εξαιρείται από το ποσοστό λογοκλοπής οτιδήποτε περιλαμβάνεται σε εισαγωγικά.

Τσεκάρετε αν θέλετε να εξαιρείται από το ποσοστό λογοκλοπής η βιβλιογραφία.

Συμπληρώστε τον αριθμό των λέξεων ή το ποσοστό κάτω από το οποίο επιθυμείτε να εξαιρεθεί μια πηγή λογοκλοπής. Π.χ. αν συμπληρώσετε 10% τότε αν από μια πηγή εντοπιστεί ποσοστό λογοκλοπής <10% τότε η πηγή αυτή και το αντίστοιχο ποσοστό θα εξαιρεθούν από το τελικό ποσοστό λογοκλοπής και την αναφορά λογοκλοπής



95



Κάνοντας κλικ στο κουμπί «Κατέβασμα» έχετε τις εξής επιλογές

Download



Current View



Digital Receipt



Originally Submitted File

Να κατεβάσετε στον υπολογιστή σας την αναφορά λογοκλοπής.

Να κατεβάσετε στον υπολογιστή σας ένα έγγραφο, αποδεικτικό της κατάθεσης που κάνατε στο turnitin.

Να κατεβάσετε στον υπολογιστή σας το αρχείο της εργασίας.